

**ОТЧЕТ
ОБ ИСПОЛНЕНИИ УЧРЕЖДЕНИЕМ ПЛАНА ЕГО ФИНАНСОВО-ХОЗЯЙСТВЕННОЙ ДЕЯТЕЛЬНОСТИ**

на 1 января 2021 г.

Учреждение
Обособленное подразделение

Муниципальное бюджетное образовательное учреждение №143-центр развития ребенка-детский сад "Тулячок"

Учредитель
Наименование органа, осуществляющего полномочия учредителя
Вид финансового обеспечения (деятельности)
Периодичность:
Единица измерения:

Управление образования администрации города Тулы

Собственные доходы учреждения
квартальная, годовая
руб.

	КОДЫ
Форма по ОКУД	0503737
Дата	01.01.2021
по ОКПО	24704071
по ОКТМО	70701000
по ОКПО	12455071
Глава по БК	863
по ОКЕИ	383

1. Доходы учреждения

Наименование показателя	Код строки	Код аналитики	Утверждено плановых назначений	Исполнено плановых назначений					Сумма отклонения
				через лицевые счета	через банковские счета	через кассу учреждения	некассовыми операциями	итого	
1	2	3	4	5	6	7	8	9	10
Доходы - всего	010		5 394 360,57	4 156 294,91	0,00	0,00	0,00	4 156 294,91	1 238 065,66
Доходы		100	5 394 360,57	4 156 294,91	0,00	0,00	0,00	4 156 294,91	1 238 065,66
Доходы от собственности		120	20 249,02	16 108,02	0,00	0,00	0,00	16 108,02	4 141,00
Доходы от оказания платных услуг (работ), компенсаций затрат		130	5 378 998,55	4 145 073,89	0,00	0,00	0,00	4 145 073,89	1 233 924,66
Прочие доходы		180	-4 887,00	-4 887,00	0,00	0,00	0,00	-4 887,00	0,00

2. Расходы учреждения

Наименование показателя	Код строки	Код аналитики	Утверждено плановых назначений	Исполнено плановых назначений					Сумма отклонения
				через лицевые счета	через банковские счета	через кассу учреждения	некассовыми операциями	итого	
1	2	3	4	5	6	7	8	9	10
Расходы - всего	200	X	6 018 534,33	4 253 351,83	0,00	0,00	0,00	4 253 351,83	1 765 182,50
<i>в том числе:</i> Закупка товаров, работ и услуг для обеспечения государственных (муниципальных) нужд			Управление образования администрации города Тулы						
		200	6 015 329,55	4 253 351,83	0,00	0,00	0,00	4 253 351,83	1 761 977,72
<i>Иные закупки товаров, работ и услуг для обеспечения государственных (муниципальных) нужд</i>		240	6 015 329,55	4 253 351,83	0,00	0,00	0,00	4 253 351,83	1 761 977,72
Прочая закупка товаров, работ и услуг		244	6 015 329,55	4 253 351,83	0,00	0,00	0,00	4 253 351,83	1 761 977,72
Иные бюджетные ассигнования		800	3 204,78	0,00	0,00	0,00	0,00	0,00	3 204,78
<i>Уплата налогов, сборов и иных платежей</i>		850	3 204,78	0,00	0,00	0,00	0,00	0,00	3 204,78
Уплата иных платежей		853	3 204,78	0,00	0,00	0,00	0,00	0,00	3 204,78
Результат исполнения (дефицит / профицит)	450	X	-624 173,76	-97 056,92	0,00	0,00	0,00	-97 056,92	X

Наименование показателя	Код строки	Код аналитики	Утверждено плановых назначений	Исполнено плановых назначений					Сумма отклонения
				через лицевые счета	через банковские счета	через кассу учреждения	некассовыми операциями	итого	
1	2	3	4	5	6	7	8	9	10
Изменение остатков расчетов по внутренним привлечением средств	830	X	0,00	0,00	0,00	0,00	0,00	0,00	0,00

4. Сведения о возвратах остатков субсидий и расходов прошлых лет

Наименование показателя	Код строки	Код аналитики	Произведено возвратов					
			через лицевые счета	через банковские счета	через кассу учреждения	некассовыми операциями	итого	
1	2	3	4	5	6	7	8	

Заведующая  (подпись) _____ Н. Ю. Муратова (расшифровка подписи) _____ Руководитель финансово-экономической службы  (подпись) _____ К. О. Кузьмина (расшифровка подписи) _____

Главный бухгалтер _____ (подпись) _____ (расшифровка подписи) _____

Централизованная бухгалтерия Муниципальное казенное учреждение-централизованная бухгалтерия по муниципальным учреждениям города Тулы, 1137154032399, 7106528227, 710601001, 300034, город Тула, улица Гоголевская, дом 92 (наименование, ОГРН, ИНН, КПП, местонахождение)

Исполнитель _____ (должность) _____ (подпись) _____ Заместитель начальника-главного бухгалтера (должность) _____  (подпись) _____ Л. Н. Харитонова (расшифровка подписи) _____

Заместитель начальника-главного бухгалтера (должность) _____  (подпись) _____ Л. Н. Харитонова (расшифровка подписи) _____ 8(4872) 50-50-07 (телефон, e-mail)

**ОТЧЕТ
ОБ ИСПОЛНЕНИИ УЧРЕЖДЕНИЕМ ПЛАНА ЕГО ФИНАНСОВО-ХОЗЯЙСТВЕННОЙ ДЕЯТЕЛЬНОСТИ**

на 1 января 2021 г.

Учреждение
Обособленное подразделение

Муниципальное бюджетное образовательное учреждение №143-центр развития ребенка-детский сад "Тулячок"

Учредитель
Наименование органа, осуществляющего полномочия учредителя
Вид финансового обеспечения (деятельности)
Периодичность:
Единица измерения:

Управление образования администрации города Тулы

Субсидии на выполнение государственного (муниципального) задания
квартальная, годовая
руб.

	КОДЫ
Форма по ОКУД	0503737
Дата	01.01.2021
по ОКПО	24704071
по ОКТМО	70701000
по ОКПО	12455071
Глава по БК	863
по ОКЕИ	383

1. Доходы учреждения

Наименование показателя	Код строки	Код аналитики	Утверждено плановых назначений	Исполнено плановых назначений					Сумма отклонения
				через лицевые счета	через банковские счета	через кассу учреждения	некассовыми операциями	итого	
1	2	3	4	5	6	7	8	9	10
Доходы - всего	010		30 612 598,78	30 612 598,78	0,00	0,00	0,00	30 612 598,78	0,00
Доходы		100	30 612 598,78	30 612 598,78	0,00	0,00	0,00	30 612 598,78	0,00
Доходы от оказания платных услуг (работ), компенсаций затрат		130	30 612 598,78	30 612 598,78	0,00	0,00	0,00	30 612 598,78	0,00

2. Расходы учреждения


Наименование показателя	Код строки	Код аналитики	Утверждено плановых назначений	Исполнено плановых назначений					Сумма отклонения
				через лицевые счета	через банковские счета	через кассу учреждения	некассовыми операциями	итого	
1	2	3	4	5	6	7	8	9	10
Расходы - всего	200	X	30 860 757,44	30 347 508,25	0,00	0,00	0,00	30 347 508,25	513 249,19
<i>в том числе:</i>									
<i>Расходы на выплаты персоналу в целях обеспечения выполнения функций государственными (муниципальными) органами, казенными учреждениями, органами управления государственными внебюджетными фондами</i>		100	26 145 637,17	26 078 186,88	0,00	0,00	0,00	26 078 186,88	67 450,29
<i>Расходы на выплаты персоналу казенных учреждений</i>		110	26 145 637,17	26 078 186,88	0,00	0,00	0,00	26 078 186,88	67 450,29
Фонд оплаты труда учреждений		111	20 117 573,83	20 050 123,54	0,00	0,00	0,00	20 050 123,54	67 450,29
Иные выплаты персоналу учреждений, за исключением фонда оплаты труда		112	1 750,00	1 750,00	0,00	0,00	0,00	1 750,00	0,00
Взносы по обязательному социальному страхованию на выплаты по оплате труда работников и иные выплаты работникам учреждений		119	6 026 313,34	6 026 313,34	0,00	0,00	0,00	6 026 313,34	0,00
Закупка товаров, работ и услуг для обеспечения государственных (муниципальных) нужд		200	4 663 052,27	4 217 253,37	0,00	0,00	0,00	4 217 253,37	445 798,90
<i>Иные закупки товаров, работ и услуг для обеспечения государственных (муниципальных) нужд</i>		240	4 663 052,27	4 217 253,37	0,00	0,00	0,00	4 217 253,37	445 798,90
Прочая закупка товаров, работ и услуг		244	4 663 052,27	4 217 253,37	0,00	0,00	0,00	4 217 253,37	445 798,90
Иные бюджетные ассигнования		800	52 068,00	52 068,00	0,00	0,00	0,00	52 068,00	0,00
<i>Уплата налогов, сборов и иных платежей</i>		850	52 068,00	52 068,00	0,00	0,00	0,00	52 068,00	0,00
Уплата налога на имущество организаций и земельного налога		851	52 068,00	52 068,00	0,00	0,00	0,00	52 068,00	0,00
Результат исполнения (дефицит / профицит)	450	X	-248 158,66	265 090,53	0,00	0,00	0,00	265 090,53	X

Наименование показателя	Код строки	Код аналитики	Утверждено плановых назначений	Исполнено плановых назначений					Сумма отклонения
				через лицевые счета	через банковские счета	через кассу учреждения	некассовыми операциями	итого	
1	2	3	4	5	6	7	8	9	10
Изменение остатков расчетов по внутренним привлечением средств	830	X	0,00	0,00	0,00	0,00	0,00	0,00	0,00

4. Сведения о возвратах остатков субсидий и расходов прошлых лет

Наименование показателя	Код строки	Код аналитики	Произведено возвратов				
			через лицевые счета	через банковские счета	через кассу учреждения	некассовыми операциями	итого
1	2	3	4	5	6	7	8

Заведующая



(подпись)

Н. Ю. Муратова

(расшифровка подписи)

Руководитель финансово-экономической службы



(подпись)

К. О. Кузьмина

(расшифровка подписи)

Главный бухгалтер

(подпись)

(расшифровка подписи)

Муниципальное казенное учреждение-централизованная бухгалтерия по муниципальным учреждениям города Тулы, 1137154032399, 7106526227, 7106-01001, 300034, город Тула, улица Гоголевская, дом 92
(наименование, ОГРН, ИНН, КПП, местонахождение)

Централизованная бухгалтерия

Руководитель (уполномоченное лицо)

Заместитель начальника-главного бухгалтера

(должность)



(подпись)

Л. Н. Харитонова

(расшифровка подписи)

Исполнитель

Заместитель начальника-главного бухгалтера

(должность)



(подпись)

Л. Н. Харитонова

(расшифровка подписи)

8(4872) 50-50-07

(телефон, e-mail)

**ОТЧЕТ
ОБ ИСПОЛНЕНИИ УЧРЕЖДЕНИЕМ ПЛАНА ЕГО ФИНАНСОВО-ХОЗЯЙСТВЕННОЙ ДЕЯТЕЛЬНОСТИ**

на 1 января 2021 г.

Учреждение
Обособленное подразделение

Учредитель
Наименование органа, осуществляющего
полномочия учредителя
Вид финансового обеспечения (деятельности)
Периодичность:
Единица измерения:

Муниципальное бюджетное образовательное учреждение №143-центр развития ребенка-детский сад " Тулячок"

Управление образования администрации города Тулы

Субсидии на иные цели
квартальная, годовая
руб.

	КОДЫ
Форма по ОКУД	0503737
Дата	01.01.2021
по ОКПО	24704071
по ОКТМО	70701000
по ОКПО	12455071
Глава по БК	863
по ОКЕИ	383

1. Доходы учреждения

Наименование показателя	Код строки	Код аналитики	Утверждено плановых назначений	Исполнено плановых назначений					Сумма отклонения
				через лицевые счета	через банковские счета	через кассу учреждения	некассовыми операциями	итого	
1	2	3	4	5	6	7	8	9	10
Доходы - всего	010		678 255,99	678 255,99	0,00	0,00	0,00	678 255,99	0,00
Доходы		100	678 255,99	678 255,99	0,00	0,00	0,00	678 255,99	0,00
Безвозмездные денежные поступления		150	678 255,99	678 255,99	0,00	0,00	0,00	678 255,99	0,00

2. Расходы учреждения

Наименование показателя	Код строки	Код аналитики	Утверждено плановых назначений	Исполнено плановых назначений					Сумма отклонения
				через лицевые счета	через банковские счета	через кассу учреждения	некассовыми операциями	итого	
1	2	3	4	5	6	7	8	9	10
Расходы - всего	200	X	678 255,99	678 255,98	0,00	0,00	0,00	678 255,98	0,01
<i>в том числе:</i>									
<i>Расходы на выплаты персоналу в целях обеспечения выполнения функций государственными (муниципальными) органами, казенными учреждениями, органами управления государственными внебюджетными фондами</i>		100	585 952,99	585 952,98	0,00	0,00	0,00	585 952,98	0,01
<i>Расходы на выплаты персоналу казенных учреждений</i>		110	585 952,99	585 952,98	0,00	0,00	0,00	585 952,98	0,01
<i>Фонд оплаты труда учреждений</i>		111	39 998,87	39 998,86	0,00	0,00	0,00	39 998,86	0,01
<i>Иные выплаты персоналу учреждений, за исключением фонда оплаты труда</i>		112	532 822,38	532 822,38	0,00	0,00	0,00	532 822,38	0,00
<i>Взносы по обязательному социальному страхованию на выплаты по оплате труда работников и иные выплаты работникам учреждений</i>		119	13 131,74	13 131,74	0,00	0,00	0,00	13 131,74	0,00
Закупка товаров, работ и услуг для обеспечения государственных (муниципальных) нужд		200	92 303,00	92 303,00	0,00	0,00	0,00	92 303,00	0,00
<i>Иные закупки товаров, работ и услуг для обеспечения государственных (муниципальных) нужд</i>		240	92 303,00	92 303,00	0,00	0,00	0,00	92 303,00	0,00
<i>Прочая закупка товаров, работ и услуг</i>		244	92 303,00	92 303,00	0,00	0,00	0,00	92 303,00	0,00
Результат исполнения (дефицит / профицит)	450	X	0,00	0,01	0,00	0,00	0,00	0,01	X

Наименование показателя	Код строки	Код аналитики	Утверждено плановых назначений	Исполнено плановых назначений					Сумма отклонения
				через лицевые счета	через банковские счета	через кассу учреждения	некассовыми операциями	итого	
1	2	3	4	5	6	7	8	9	10
Изменение остатков расчетов по внутренним привлечением средств	830	X	0,00	0,00	0,00	0,00	0,00	0,00	0,00

4. Сведения о возвратах остатков субсидий и расходов прошлых лет

Наименование показателя	Код строки	Код аналитики	Произведено возвратов				
			через лицевые счета	через банковские счета	через кассу учреждения	некассовыми операциями	итого
1	2	3	4	5	6	7	8

Заведующая _____ (подпись) _____ Н.Ю. Муратова (расшифровка подписи) Руководитель финансово-экономической службы _____ (подпись) _____ К.О. Кузьмина (расшифровка подписи)

Главный бухгалтер _____ (подпись) _____ (расшифровка подписи)

Централизованная бухгалтерия _____ Муниципальное казенное учреждение-централизованная бухгалтерия по муниципальным учреждениям города Тулы, 1137154032399, 7106528227, 710601001, 300034, город Тула, улица Гоголевская, дом 92 (наименование, ОГРН, ИНН, КПП, место нахождения)

Руководитель (уполномоченное лицо) _____ Заместитель начальника-главного бухгалтера _____ (подпись) _____ Л.Н. Харитонова (расшифровка подписи)

Исполнитель _____ Заместитель начальника-главного бухгалтера _____ (подпись) _____ Л.Н. Харитонова (расшифровка подписи) _____ 8(4872) 50-50-07 (телефон, e-mail)

Отчет о финансовых результатах деятельности учреждения

на 1 января 2021 г.

Учреждение
Обособленное подразделение

Муниципальное бюджетное образовательное учреждение №143-центр
развития ребенка-детский сад " Тулячок"

Учредитель

Управление образования администрации города Тулы

Наименование органа, осуществляющего
полномочия учредителя

Периодичность: годовая

Единица измерения: руб.

		КОДЫ
Форма по ОКУД		0503721
Дата		01.01.2021
по ОКПО		24704071
ИНН		7105012133
по ОКТМО		70701000
по ОКПО		12455071
ИНН		7106528227
Глава по БК		863
по ОКЕИ		383

Наименование показателя	Код строки	Код аналитики	Деятельность с целевыми средствами	Деятельность по государственному заданию	Приносящая доход деятельность	Итого
1	2	3	4	5	6	7
Доходы (стр. 030 + стр. 040 + стр. 050 + стр. 060 + стр. 070 + стр. 090 + стр. 100 + стр. 110)	010	100	678 255,98	30 865 325,74	4 087 276,62	35 630 858,34
<i>Доходы от собственности</i>	030	120	0,00	0,00	22 152,11	22 152,11
в том числе:						
Доходы от операционной аренды		121	0,00	0,00	22 152,11	22 152,11
<i>Доходы от оказания платных услуг (работ), компенсаций затрат</i>	040	130	0,00	30 612 598,78	4 089 249,79	34 701 848,57
в том числе:						
Доходы от оказания платных услуг (работ)		131	0,00	30 612 598,78	4 088 361,41	34 700 960,19
Доходы по условным арендным платежам		135	0,00	0,00	888,38	888,38
<i>Штрафы, пени, неустойки, возмещения ущерба</i>	050	140	0,00	0,00	1 464,46	1 464,46
в том числе:						
Доходы от штрафных санкций за нарушение законодательства о закупках и нарушение условий контрактов (договоров)		141	0,00	0,00	1 464,46	1 464,46
<i>Безвозмездные поступления текущего характера</i>	060	150	678 255,98	0,00	0,00	678 255,98
в том числе:						
Поступления текущего характера бюджетным и автономным учреждениям от сектора государственного управления		152	678 255,98	0,00	0,00	678 255,98
<i>Безвозмездные поступления капитального характера</i>	070	160	0,00	0,00	0,00	0,00
в том числе:						
			0,00	0,00	0,00	0,00
<i>Доходы от операций с активами</i>	090	170	0,00	0,00	-22 676,74	-22 676,74
в том числе:						
Доходы от выбытия активов		172	0,00	-553 413,28	-22 676,74	-576 090,02
Доходы от оценки активов и обязательств		176	0,00	553 413,28	0,00	553 413,28

Наименование показателя	Код строки	Код аналитики	Деятельность с целевыми средствами	Деятельность по государственному заданию	Приносящая доход деятельность	Итого
1	2	3	4	5	6	7
<i>Прочие доходы</i>	100	180	0.00	0.00	-2 913.00	-2 913.00
в том числе:						
Иные доходы		189	0.00	0.00	-2 913.00	-2 913.00
<i>Безвозмездные неденежные поступления в сектор государственного управления</i>	110	190	0.00	252 726.96	0.00	252 726.96
в том числе:						
Безвозмездные неденежные поступления текущего характера от сектора государственного управления и организаций государственного сектора		191	0.00	6 746.02	0.00	6 746.02
Безвозмездные неденежные поступления текущего характера от физических лиц		193	0.00	7 613.00	0.00	7 613.00
Безвозмездные неденежные поступления капитального характера от сектора государственного управления и организаций государственного сектора		195	0.00	212 252.94	0.00	212 252.94
Безвозмездные неденежные поступления капитального характера от физических лиц		197	0.00	26 115.00	0.00	26 115.00
Расходы (стр. 160 + стр. 170 + стр. 190 + стр. 210 + стр. 230 + стр. 240 + стр. 250 + стр. 260 + стр. 270)	150	200	695 661.42	30 218 160.76	3 986 401.60	34 900 223.78
<i>Оплата труда и начисления на выплаты по оплате труда</i>	160	210	37 245.04	25 559 280.73	0.00	25 596 525.77
в том числе:						
Заработная плата		211	18 115.30	18 373 865.71	0.00	18 391 981.01
Начисления на выплаты по оплате труда		213	19 129.74	7 185 415.02	0.00	7 204 544.76
<i>Оплата работ, услуг</i>	170	220	92 303.00	3 266 072.99	0.00	3 358 375.99
в том числе:						
Услуги связи		221	0.00	77 133.94	0.00	77 133.94
Коммунальные услуги		223	0.00	2 736 553.08	0.00	2 736 553.08
Работы, услуги по содержанию имущества		225	92 303.00	336 320.41	0.00	428 623.41
Прочие работы, услуги		226	0.00	116 065.56	0.00	116 065.56
<i>Обслуживание долговых обязательств</i>	190	230	0,00	0,00	0,00	0,00
в том числе:						
			0,00	0,00	0,00	0,00
<i>Безвозмездные перечисления текущего характера организациям</i>	210	240	0,00	0,00	0,00	0,00
в том числе:						
			0,00	0,00	0,00	0,00
<i>Безвозмездные перечисления бюджетам</i>	230	250	0,00	0,00	0,00	0,00
в том числе:						
			0,00	0,00	0,00	0,00

Наименование показателя	Код строки	Код аналитики	Деятельность с целевыми средствами	Деятельность по государственному заданию	Приносящая доход деятельность	Итого
1	2	3	4	5	6	7
<i>Социальное обеспечение</i>	240	260	566 113.38	114 205.15	0.00	680 318.53
в том числе:						
Социальные пособия и компенсации персоналу в денежной форме		266	566 113.38	114 205.15	0.00	680 318.53
<i>Расходы по операциям с активами</i>	250	270	0.00	1 226 533.89	3 986 401.60	5 212 935.49
в том числе:						
Амортизация		271	0.00	767 959.75	4 076.16	772 035.91
Расходование материальных запасов		272	0.00	458 574.14	3 982 325.44	4 440 899.58
<i>Безвозмездные перечисления капитального характера организациям</i>	260	280	0,00	0,00	0,00	0,00
в том числе:			0,00	0,00	0,00	0,00
<i>Прочие расходы</i>	270	290	0.00	52 068.00	0.00	52 068.00
в том числе:						
Налоги, пошлины и сборы		291	0.00	52 068.00	0.00	52 068.00
Чистый операционный результат (стр. 301 - стр. 302); (стр. 310 + стр.410)	300		-17 405.44	647 164.98	98 411.02	728 170.56
Операционный результат до налогообложения(стр. 010 - стр. 150)	301		-17 405.44	647 164.98	100 875.02	730 634.56
Налог на прибыль	302		0.00	0.00	2 464.00	2 464.00
<i>Операции с нефинансовыми активами (стр. 320 + стр. 330 + стр. 350 + стр. 360 + стр. 370 + стр. 380 + стр.390 + стр.400)</i>	310		0.00	573 065.78	-49 934.04	523 131.74
<i>Чистое поступление основных средств</i>	320		0.00	69 428.19	-4 076.16	65 352.03
в том числе:						
увеличение стоимости основных средств	321	310	0.00	837 387.94	0.00	837 387.94
уменьшение стоимости основных средств	322	41X	0.00	767 959.75	4 076.16	772 035.91
<i>Чистое поступление нематериальных активов</i>	330		0,00	0,00	0,00	0,00
в том числе:						
увеличение стоимости нематериальных активов	331	320	0,00	0,00	0,00	0,00
уменьшение стоимости нематериальных активов	332	42X	0,00	0,00	0,00	0,00
<i>Чистое поступление произведенных активов</i>	350		0.00	553 413.28	0.00	553 413.28
в том числе:						
увеличение стоимости произведенных активов	351	330	0.00	553 413.28	0.00	553 413.28
уменьшение стоимости произведенных активов	352	43X	0,00	0,00	0,00	0,00
<i>Чистое поступление материальных запасов</i>	360		0.00	-49 775.69	-45 857.88	-95 633.57
в том числе:						
увеличение стоимости материальных запасов	361	340	0.00	408 798.45	3 959 144.30	4 367 942.75
из них:						
			0,00	0,00	0,00	0,00
уменьшение стоимости материальных запасов	362	440	0.00	458 574.14	4 005 002.18	4 463 576.32
из них:						



Наименование показателя	Код строки	Код аналитики	Деятельность с целевыми средствами	Деятельность по государственному заданию	Приносящая доход деятельность	Итого
1	2	3	4	5	6	7
<i>Чистое поступление прав пользования</i>	370		0,00	0,00	0,00	0,00
в том числе:						
увеличение стоимости прав пользования	371	350	0,00	0,00	0,00	0,00
уменьшение стоимости прав пользования	372	450	0,00	0,00	0,00	0,00
<i>Чистое изменение затрат на изготовление готовой продукции (работ, услуг)</i>	390		0,00	0,00	0,00	0,00
в том числе:						
увеличение затрат	391	x	0,00	30 096 822.64	3 986 401.60	34 083 224.24
уменьшение затрат	392	x	0,00	30 096 822.64	3 986 401.60	34 083 224.24
<i>Чистое изменение расходов будущих периодов</i>	400	x	0,00	0,00	0,00	0,00
Операции с финансовыми активами и обязательствами (стр. 420 - стр. 510)	410		-17 405.44	74 099.20	148 345.06	205 038.82
Операции с финансовыми активами (стр. 430 + стр. 440 + стр. 450 + стр. 460 + стр. 470 + стр. 480)	420		-864 899.99	-48 820 623.99	-146 818.61	-49 832 342.59
<i>Чистое поступление денежных средств и их эквивалентов</i>	430		0,01	265 090.53	-98 053.06	167 037.48
в том числе:						
поступление денежных средств и их эквивалентов	431	510	749 760.64	30 625 615.78	4 156 684.45	35 532 060.87
выбытие денежных средств и их эквивалентов	432	610	749 760.63	30 360 525.25	4 254 737.51	35 365 023.39
<i>Чистое поступление ценных бумаг, кроме акций</i>	440		0,00	0,00	0,00	0,00
в том числе:						
увеличение стоимости ценных бумаг, кроме акций и иных финансовых инструментов	441	520	0,00	0,00	0,00	0,00
уменьшение стоимости ценных бумаг, кроме акций и иных финансовых инструментов	442	620	0,00	0,00	0,00	0,00
<i>Чистое поступление акций и иных финансовых инструментов</i>	450		0,00	0,00	0,00	0,00
в том числе:						
увеличение стоимости акций и иных финансовых инструментов	451	530	0,00	0,00	0,00	0,00
уменьшение стоимости акций и иных финансовых инструментов	452	630	0,00	0,00	0,00	0,00
<i>Чистое предоставление займов (ссуд)</i>	460		0,00	0,00	0,00	0,00
в том числе:						
увеличение задолженности по предоставленным займам (ссудам)	461	540	0,00	0,00	0,00	0,00
уменьшение задолженности по предоставленным займам (ссудам)	462	640	0,00	0,00	0,00	0,00
<i>Чистое поступление иных финансовых активов</i>	470		0,00	0,00	0,00	0,00
в том числе:						
увеличение стоимости иных финансовых активов	471	550	0,00	0,00	0,00	0,00
уменьшение стоимости иных финансовых активов	472	650	0,00	0,00	0,00	0,00

Наименование показателя	Код строки	Код аналитики	Деятельность с целевыми средствами	Деятельность по государственному заданию	Приносящая доход деятельность	Итого
1	2	3	4	5	6	7
<i>Чистое увеличение дебиторской задолженности</i>	480		-864 900,00	-49 085 714,52	-48 765,55	-49 999 380,07
в том числе:						
увеличение дебиторской задолженности	481	560	-115 139,36	-17 056 713,97	4 112 866,36	-13 058 986,97
уменьшение дебиторской задолженности	482	660	749 760,64	32 029 000,55	4 161 631,91	36 940 393,10
<i>Операции с обязательствами(стр. 520 + стр. 530 + стр. 540 + стр. 550 + стр. 560)</i>	510		-847 494,55	-48 894 723,19	-295 163,67	-50 037 381,41
<i>Чистое увеличение задолженности по внутренним привлеченным заимствованиям</i>	520		0,00	0,00	0,00	0,00
в том числе:						
увеличение задолженности по внутренним привлеченным заимствованиям	521	710	0,00	0,00	0,00	0,00
уменьшение задолженности по внутренним привлеченным заимствованиям	522	810	0,00	0,00	0,00	0,00
<i>Чистое увеличение задолженности по внешним привлеченным заимствованиям</i>	530		0,00	0,00	0,00	0,00
в том числе:						
увеличение задолженности по внешним привлеченным заимствованиям	531	720	0,00	0,00	0,00	0,00
уменьшение задолженности по внешним привлеченным заимствованиям	532	820	0,00	0,00	0,00	0,00
<i>Чистое увеличение прочей кредиторской задолженности</i>	540		20 280,19	-359 222,19	-295 163,67	-634 105,67
в том числе:						
увеличение прочей кредиторской задолженности	541	730	806 497,27	33 109 395,42	3 959 573,84	37 875 466,53
уменьшение прочей кредиторской задолженности	542	830	786 217,08	33 468 617,61	4 254 737,51	38 509 572,20
<i>Чистое изменение доходов будущих периодов</i>	550	x	-864 900,00	-48 535 501,00	0,00	-49 400 401,00
<i>Чистое изменение резервов предстоящих расходов</i>	560	x	-2 874,74	0,00	0,00	-2 874,74

Заведующая

(подпись)

Н.Ю. Муратова

(расшифровка подписи)

Главный бухгалтер

(подпись)

(расшифровка подписи)

Централизованная бухгалтерия

Муниципальное казенное учреждение-централизованная бухгалтерия по муниципальным учреждениям города Тулы, 1137154032399, 7106528227, 710601001, 300034, город Тула, улица Гоголевская, дом 92
(наименование, ОГРН, ИНН, КПП, местонахождение)

Руководитель (уполномоченное лицо)

Заместитель начальника-главного бухгалтера

(должность)



(подпись)

Л.Н. Харитонова

(расшифровка подписи)

Исполнитель

Заместитель начальника-главного бухгалтера

(должность)



(подпись)

Л.Н. Харитонова

(расшифровка подписи)

8(4872)50-50-07

(телефон, e-mail)

2. Расходы бюджета

Наименование показателя	Код строки	Код расхода по бюджетной классификации	Утвержденные бюджетные назначения	Лимиты бюджетных обязательств	Исполнено				Неисполненные назначения	
					через финансовые органы	через банковские счета	некассовые операции	итого	по ассигнованиям	по лимитам бюджетных обязательств
1	2	3	4	5	6	7	8	9	10	11
Расходы бюджета - всего	200	X	1 348 856,15	0,00	1 339 878,75	0,00	0,00	1 339 878,75	8 977,40	0,00
в том числе:										
Социальная политика	200	863 1000 0000000000 000	1 348 856,15	0,00	1 339 878,75	0,00	0,00	1 339 878,75	0,00	0,00
Охрана семьи и детства	200	863 1004 0000000000 000	1 348 856,15	0,00	1 339 878,75	0,00	0,00	1 339 878,75	0,00	0,00
Муниципальная программа "Развитие образования"	200	863 1004 0100000000 000	1 348 856,15	0,00	1 339 878,75	0,00	0,00	1 339 878,75	0,00	0,00
Подпрограмма "Развитие дошкольного образования в муниципальном образовании город Тула"	200	863 1004 0110000000 000	1 348 856,15	0,00	1 339 878,75	0,00	0,00	1 339 878,75	0,00	0,00
Основное мероприятие "Реализация мер социальной поддержки в системе дошкольного образования муниципального образования город Тула"	200	863 1004 0110400000 000	1 348 856,15	0,00	1 339 878,75	0,00	0,00	1 339 878,75	0,00	0,00
Реализация Закона Тульской области "О наделении органов местного самоуправления государственным полномочием по выплате компенсации родителям (законным представителям), дети которых посещают образовательные организации (за исключением государственных образовательных организаций, находящихся в ведении Тульской области), реализующие образовательную программу дошкольного образования"	200	863 1004 0110482510 000	1 348 856,15	0,00	1 339 878,75	0,00	0,00	1 339 878,75	0,00	0,00
Социальное обеспечение и иные выплаты населению	200	863 1004 0110482510 300	1 348 856,15	0,00	1 339 878,75	0,00	0,00	1 339 878,75	0,00	0,00
Публичные нормативные социальные выплаты гражданам	200	863 1004 0110482510 310	1 348 856,15	0,00	1 339 878,75	0,00	0,00	1 339 878,75	0,00	0,00
Пособия, компенсации, меры социальной поддержки по публичным нормативным обязательствам	200	863 1004 0110482510 313	1 348 856,15	0,00	1 339 878,75	0,00	0,00	1 339 878,75	8 977,40	0,00


Наименование показателя	Код строки	Код расхода по бюджетной классификации	Утвержденные бюджетные назначения	Лимиты бюджетных обязательств	Исполнено				Неисполненные назначения	
					через финансовые органы	через банковские счета	некассовые операции	итого	по ассигнованиям	по лимитам бюджетных обязательств
1	2	3	4	5	6	7	8	9	10	11
Результат исполнения бюджета (дефицит/профицит)	450	X	X	X	-1 339 878,75	0,00	0,00	-1 339 878,75	X	X

3. Источники финансирования дефицита бюджета

Наименование показателя	Код строки	Код источника финансирования по бюджетной классификации	Утвержденные бюджетные назначения	Исполнено				Неисполненные назначения
				через финансовые органы	через банковские счета	некассовые операции	итого	
1	2	3	4	5	6	7	8	9
Источники финансирования дефицита бюджета - всего	500	X	0,00	1 339 878,75	0,00	0,00	1 339 878,75	0,00
в том числе:								
источники внутреннего финансирования бюджета	520	X	0,00	0,00	0,00	0,00	0,00	0,00
из них:	520		0,00	0,00	0,00	0,00	0,00	0,00
источники внешнего финансирования бюджета	620	X	0,00	0,00	0,00	0,00	0,00	0,00
из них:	620		0,00	0,00	0,00	0,00	0,00	0,00
Изменение остатков средств	700	000 0100000000000000	0,00	X	0,00	0,00	0,00	0,00
	700	000 0105000000000000	0,00	X	0,00	0,00	0,00	0,00
увеличение остатков средств, всего	710	000 01050000000000500	0,00	X	0,00	0,00	0,00	X
	710		0,00	X	0,00	0,00	0,00	X
уменьшение остатков средств, всего	720	000 01050000000000600	0,00	X	0,00	0,00	0,00	X
	720		0,00	X	0,00	0,00	0,00	X
	700	000 0106000000000000	0,00	X	0,00	0,00	0,00	0,00
	710	000 01060000000000500	0,00	X	0,00	0,00	0,00	X
	710		0,00	X	0,00	0,00	0,00	X
	720	000 01060000000000600	0,00	X	0,00	0,00	0,00	X
	720		0,00	X	0,00	0,00	0,00	X
Изменение остатков по расчетам (стр. 810+стр. 820)	800	X	X	1 339 878,75	0,00	0,00	1 339 878,75	X

Наименование показателя	Код строки	Код источника финансирования по бюджетной классификации	Утвержденные бюджетные назначения	Исполнено				Неисполненные назначения
				через финансовые органы	через банковские счета	некассовые операции	итого	
1	2	3	4	5	6	7	8	9
Изменение остатков по расчетам с органами, организующими исполнение бюджета (стр.811+стр.812)	810	X	X	1 339 878,75	0,00	X	1 339 878,75	X
из них:								
увеличение счетов расчетов (дебетовый остаток счета 121002000)	811	X	X	0,00	0,00	X	0,00	X
уменьшение счетов расчетов (кредитовый остаток счета 130405000)	812	X	X	1 339 878,75	0,00	X	1 339 878,75	X
Изменение остатков по внутренним расчетам (стр.821+стр.822)	820	X	X	X	0,00	0,00	0,00	X
в том числе:								
увеличение остатков по внутренним расчетам	821	X	X	X	0,00	0,00	0,00	X
уменьшение остатков по внутренним расчетам	822	X	X	X	0,00	0,00	0,00	X

Заведующая


(подпись)

Н.Ю. Муратова
(расшифровка подписи)

Руководитель финансово-экономической службы

(подпись)

К.О. Кузьмина
(расшифровка подписи)


Заместитель начальника-главного бухгалтера

(подпись)

Л.Н. Харитонова
(расшифровка подписи)

1	2	3	4	5	6	7	8	9	10	11	12
3. Обязательства финансовых годов, следующих за текущим (отчетным) финансовым годом, всего:	700	X	3 317 300,00	0,00	0,00	143 940,28	0,00	143 940,28	0,00	143 940,28	143 940,28
в том числе по расходам, всего	800	X	3 317 300,00	0,00	0,00	143 940,28	0,00	143 940,28	X	143 940,28	143 940,28
из них: очередного финансового года, всего	810	X	0,00	0,00	0,00	0,00	0,00	0,00	X	0,00	0,00
в том числе			0,00	0,00	0,00	0,00	0,00	0,00	X	0,00	0,00
первого года, следующего за очередным, всего	820	X	0,00	0,00	0,00	0,00	0,00	0,00	X	0,00	0,00
в том числе			0,00	0,00	0,00	0,00	0,00	0,00	X	0,00	0,00
второго года, следующего за очередным, всего	830	X	0,00	0,00	0,00	0,00	0,00	0,00	X	0,00	0,00
в том числе			0,00	0,00	0,00	0,00	0,00	0,00	X	0,00	0,00
на иные очередные года, всего	840	X	0,00	0,00	0,00	0,00	0,00	0,00	X	0,00	0,00
в том числе по иным обязательствам, всего	850	X	0,00	0,00	0,00	0,00	0,00	0,00	X	0,00	0,00
из них:			0,00	0,00	0,00	0,00	0,00	0,00	X	0,00	0,00
по отложенным обязательствам, всего	860	X	0,00	0,00	0,00	0,00	0,00	0,00	0,00	0,00	0,00
из них:			0,00	0,00	0,00	0,00	0,00	0,00	X	0,00	0,00
по выплатам источников финансирования дефицита бюджета	900	X	0,00	0,00	0,00	0,00	0,00	0,00	0,00	0,00	0,00
Итого	999	X	4 666 156,15	0,00	0,00	1 483 819,03	0,00	1 483 819,03	1 339 878,75	143 940,28	143 940,28

Заведующая


(подпись)

Н.Ю. Муратова
(расшифровка подписи)

Руководитель
планово-
финансовой
службы


(подпись)

К.О. Кузьмина
(расшифровка подписи)

Заместитель
начальника
главного
бухгалтера


(подпись)

Л.Н. Харитонова
(расшифровка подписи)

Сведения об исполнении бюджета

на 1 января 2021 г.

Главный распорядитель, распорядитель,
получатель бюджетных средств, главный администратор,
администратор доходов бюджета,
главный администратор, администратор
источников финансирования
дефицита бюджета
Наименование бюджета
(публично-правового образования)
Периодичность: квартальная, годовая
Единица измерения: руб

Муниципальное бюджетное образовательное учреждение №143-центр развития ребенка-детский сад "Тулячок"

Бюджет муниципального образования город Тула

	КОДЫ
Форма по ОКУД	0503164
Дата	01.01.2021
	ПБС
по ОКПО	24704071
	863
по ОКТМО	70701000
	383
по ОКЕИ	383

Код по бюджетной классификации	Код строки	Утвержденные бюджетные назначения (прогнозные показатели)	Доведенные бюджетные данные	Исполнено, руб.	Показатели исполнения		Причины отклонений от планового процента	
					процент исполнения ¹ , %	сумма отклонения, руб. (гр.5-гр.3)	код	пояснения
1	2	3	4	5	6	7	8	9
1. Доходы бюджета, всего	010	0,00	X	0,00	0,00	0,00		X
Из них не исполнено:								
	010	0,00	0,00	0,00		0,00		X
2. Расходы бюджета, всего	200	1 348 856,15	0,00	1 339 878,75	99,33	-8 977,40		
Из них не исполнено:								
	200	0,00	0,00	0,00		0,00		
Результат исполнения бюджета (дефицит/профицит)	450	X	0,00	-1 339 878,75	X	X	X	X
3. Источники финансирования дефицита бюджета, всего	500	0,00	0,00	1 339 878,75	0,00	1 339 878,75		X
Из них не исполнено:								
Источники внутреннего финансирования дефицита бюджета	520	0,00	0,00	0,00		0,00		X
Из них не исполнено:								
	520	0,00	0,00	0,00		0,00		
Источники внешнего финансирования дефицита бюджета	620	0,00	0,00	0,00		0,00		X
Из них не исполнено:								
	620	0,00	0,00	0,00		0,00		

¹ - Показатель рассчитывается при ненулевом значении графы 3 и указывается в процентах (гр.5/гр.3*100). При наличии по соответствующей строке раздела в одной из граф 3 или 5 отрицательного значения, показатель графы 6 не рассчитывается.
Пояснения отклонений (графа 7) указываются обособлено в части возвратов доходов из бюджета (поступление доходов в бюджет)

Код по бюджетной классификации	Код строки	Утвержденные бюджетные назначения (прогнозные показатели)	Доведенные бюджетные данные	Исполнено, руб.	Показатели исполнения		Причины отклонений от планового процента	
					процент исполнения ¹ , %	сумма отклонения, руб. (гр.5-гр.3)	код	пояснения
1	2	3	4	5	6	7	8	9

Заведующая


(подпись)

Н.Ю. Муратова
(расшифровка подписи)

Руководитель планово-финансовой службы


(подпись)

К.О. Кузьмина
(расшифровка подписи)

Заместитель начальника-главного бухгалтера


(подпись)

Л.Н. Харитонова
(расшифровка подписи)